

ГОДОВОЙ ОТЧЕТ

АО «ТУАПСЕТРАНССЕРВИС»



'20

Россия, 352800, г. Туапсе, ул. Бондаренко, 14

Тел.: 8(918)4309888

E-mail: N.Makoveckaya@tts.tntp.ru



«Предварительно Утвержден»

Советом директоров
АО «Туапсетранссервис»
Протокол № 82
от 21 мая 2021г.

«Утвержден»

Годовым общим собранием
акционеров АО Туапсетранссервис»
Протокол № 1/2021
от 29 июня 2021г.

2020

Годовой отчет

**Генеральный директор
АО «Туапсетранссервис»**

Архипов В.А.

**Главный бухгалтер
АО «Туапсетранссервис»**

Скворчинская И. В.

СОДЕРЖАНИЕ

ОБЗОР АО «ТТС»

- Профиль компании
- Приоритетные направления деятельности Общества
- Основные показатели деятельности

СТРАТЕГИЯ КОМПАНИИ

- Стратегия
- Ключевые показатели деятельности
- Стратегия в действии

ОБЗОР РЫНКА

- Положение Общества в отрасли
- Выручка компании

ОБЗОР ДЕЯТЕЛЬНОСТИ КОМПАНИИ

- Финансовые результаты
- Основные риски
- Производственные результаты
- Использование энергетических ресурсов
- Производственные расходы(себестоимость)
- Персонал

КОРПОРАТИВНАЯ ОТВЕТСТВЕННОСТЬ И ПОЛИТИКА

СОЦИАЛЬНАЯ И СОЦИАЛЬНАЯ

УПРАВЛЕНИЕ

- Руководство компании
- Совет директоров
- Отчет о результатах развития акционерного Общества
- Информация для акционеров и инвесторов

ФИНАНСОВАЯ ОТЧЕТНОСТЬ

- Финансовая отчетность в соответствии с законодательством Российской Федерации

ПРИЛОЖЕНИЕ

- Корпоративное управление
- Крупные сделки и сделки с заинтересованностью
- Информация для акционеров и инвесторов. Отчет о выплате дивидендов
- Дочерние и зависимые общества



1

**ОБЗОР
АО «ТТС»**

ОБЗОР АО «ТУАПСЕТРАНССЕРВИС» Профиль компании

АО «Туапсетранссервис» - автотранспортное предприятие, является дочерней компанией АО «Туапсинский морской торговый порт».

Предприятие специализируется на предоставлении услуг по грузовым перевозкам, ремонту и техническому обслуживанию автотранспортных средств, оказанию услуг по проведению предрейсового и послерейсового медосмотра, оказанию услуг по проведению контрольного осмотра автотранспортных средств перед выпуском на линию, оказывает услуги по аренде помещений, платной автостоянки. Транспортный парк представлен собственным транспортом в количестве 15 ед. из них 5 самосвалов марки КАМАЗ 65115, 1 тягач КАМАЗ-5490S, 1 бортовой КАМАЗ, 1 бензовоз, 2 автомобиля Хундай, 2 автомобиля Газ А22R32 и Газ А32R32, КО-440-2, КДМ, ГАЗЕЛЬ НЕКСТ 2824 и арендованным транспортом в количестве 5 ед.



На предприятии имеется ремонтная база - производственный корпус, в котором расположены цеха по ремонту электрооборудования, агрегатный, аккумуляторный, моторный, слесарно - механический, столярный и автомойка.

Основные приоритетные направления деятельности Общества:

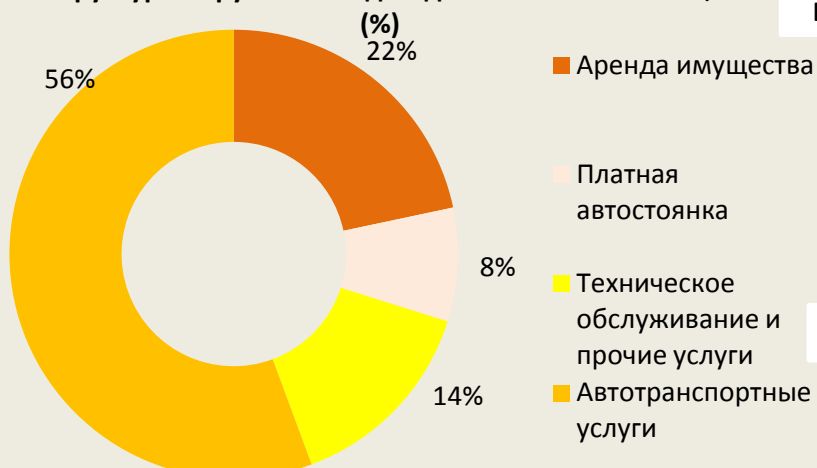
- Оказание комплексного автотранспортного обслуживания АО «ТМТП»;
- Получение прибыли от хозяйственной деятельности;
- Постоянное обновление автотранспорта;
- опережение темпов роста выручки от услуг над темпами роста себестоимости услуг;
- Увеличение объема грузоперевозок;
- Оказание услуг по ремонту автотранспортных средств;
- Развитие сопутствующих видов деятельности.



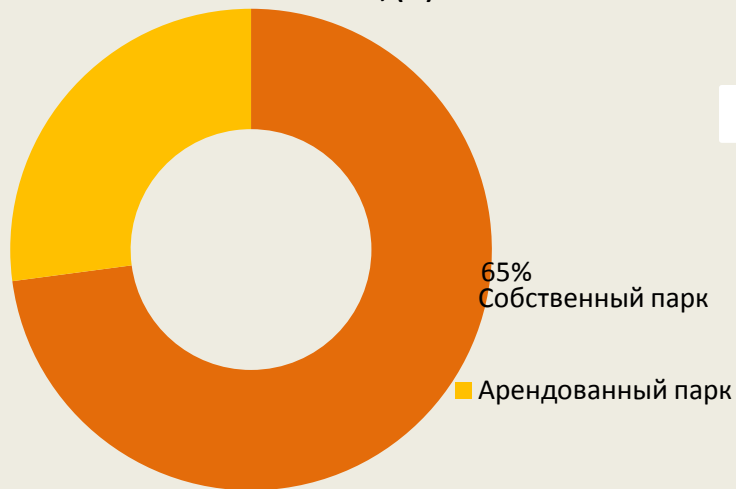
ОБЗОР АО «ТУАПСЕТРАНССЕРВИС»

Основные показатели деятельности

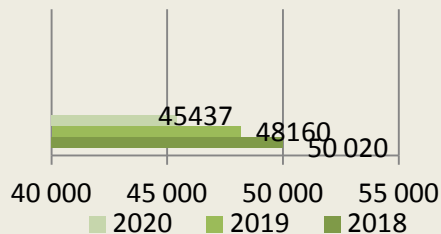
Структура выручки по видам деятельности в 2020г., (%)



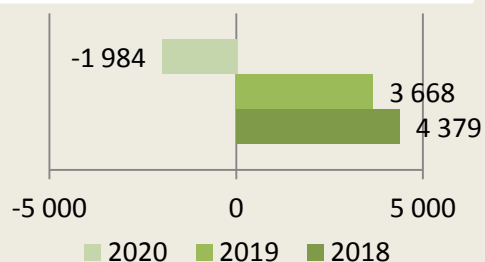
Структура эксплуатационного фонда рабочего времени автотранспорта в 2020 г., (%)



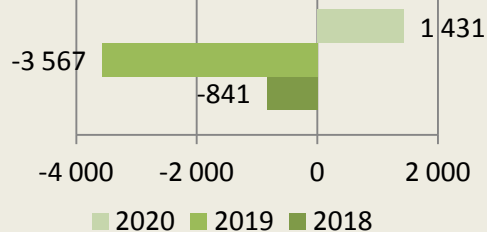
Выручка от продаж (тыс. руб.)



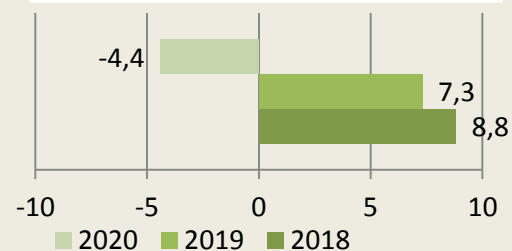
Чистая прибыль (тыс. руб.)



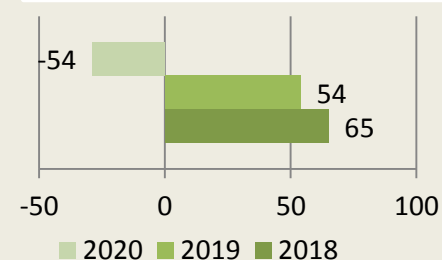
Операционный денежный поток (тыс. руб.)



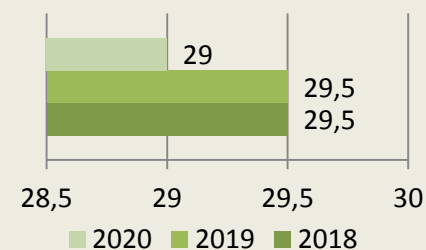
Рентабельность чистой прибыли



Чистая прибыль на 1 акцию (руб.)



Объем оказан. услуг (тыс. м/час)



E

STRAT GY

2

**СТРАТЕГИЯ
КОМПАНИИ**

ОБЗОР АО «ТУАПСЕТРАНССЕРВИС»

Обращение генерального директора


Уважаемые акционеры!

Подводя итоги работы Общества в 2020 году, прежде всего, необходимо отметить, что прошедший год был непростым для нашей компании. Взаимодействие ряда, как объективных, так и субъективных факторов и условий, определивших конъюнктуру рынка автоперевозок по Краснодарскому краю, имело существенное влияние на финансово-экономические показатели деятельности Общества. Сильное влияние оказал кризис, вызванный пандемией коронавируса и введенные с ней ограничительные меры.

Однако менеджмент общества приложил все усилия к выполнению поставленных задач и достиг выполнения объема выручки по всем показателям в общем на 85%.

Чтобы добиться увеличения объема выручки и сохранить стабильность, Общества, менеджмент АО «ТТС» предпринимал меры по увеличению доходов за счет наращивания объемов дополнительных услуг по автостоянке, сдаче помещений и территорий в аренду, ТО и ремонта автотранспортных средств.

Принятие своевременных управленческих решений по организации эффективного производственного процесса позволило обществу сработать с минимальным убытком. Анализ комплекса проведенных мероприятий по повышению эффективности производства общества в 2020г показал, что у общества имеются резервы для улучшения не только количественных, но и качественных показателей своей деятельности, которые заключаются в повышении производительности труда,



оптимизации управления персоналом и операционной деятельности, улучшении планирования и сокращении издержек. Уверен, уважаемые акционеры, что при Вашей помощи и поддержке, используя имеющиеся средства и возможности, менеджмент АО «Туапсетранссервис» сможет вывести наше Общество на новый этап развития.

Для этого у АО «Туапсетранссервис» есть все необходимые предпосылки.

СТРАТЕГИЯ КОМПАНИИ

Стратегия

- 1) Увеличение объема грузоперевозок
- 2) Обновление автопарка

- 1) Увеличение объема оказываемых услуг и развитие сопутствующих видов деятельности (Аренда, СТО, стоянка)

Выполнение мероприятий по эффективному использованию существующей и приобретаемой материально-технической базы:

- реконструкция имеющихся складских площадок;
- применение инновационных схем выполнения ремонта и ТО;



СТРАТЕГИЯ КОМПАНИИ

Ключевые финансовые показатели

Наименование	Выручка	ЕБИТДА, тыс.руб.	Производственные затраты на удельную единицу продукции	Рентабельность ЕБИТДА	Чистая прибыль на акцию	Чистый долг/ЕБИТДА
Определение	Доходы, полученные компанией от реализации услуг, тыс.руб.	ЕБИТДА, рассчитанный по методике, утв.Приказом №54 от 22.10.2012г	Затраты, которые несет компания на 1 руб. доходов	Отношение показателя ЕБИТДА к доходам Общества	Размер чистой прибыли на 1 акцию, руб.	Показатель показывает способность компании погашать займы за счет собственных средств
2018г.	50020	7373	0,86	14,7%	65	1,1
2019г.	48160	7433	0,90	15,5%	52	1
2020г.	45437	1833	1,03	4,03%	-29	1
Изменение к прошлому году	-5,7%	-75,3%	+14,4%	-73,9%	-45,9%	0%
Комментарии, причины отклонений	Уменьшение доходов от аренды имущества	Уменьшение показателя ЕБИТДА	Увеличение показателя за счет увеличения расходов по лизинговым платежам	Уменьшение показателя ЕБИТДА За счет убытка	Уменьшение показателя чистой прибыли Общества за счет убытка	Показатель на уровне прошлого года

СТРАТЕГИЯ КОМПАНИИ

Ключевые нефинансовые показатели

Наименование	Отработано м/час .	Производительность одного работника	Коэффициент выпуска	Общий пробег, км.
Определение	Общее количество отработанных машино-часов, (тыс. м/час.)	Количество отработанных м/часов на одного работника, (м/час.)	Показатель, характеризующий занятость автотранспорта (%)	Количество пройденных км, (тыс. км.)
Значение в 2018г.	29,5	527	35%	278
Значение в 2019г.	29,5	518	35%	188
Значение в 2020г.	29,0	491	45%	205
Изменения к 2019г.	-	-5,0%	+10%	+9,4%
Комментарии, причины отклонений	Объем оказанных услуг на уровне прошлого года	Незначительное снижение к прошлому году в связи с увеличением числа контролеров	Увеличение коэффициента выпуска за счет реализац. автом.	Увеличение расстояния перевозок

СТРАТЕГИЯ КОМПАНИИ Стратегия в действии.

- обновление парка для работы со сторонними организациями



- обновление парка с учетом производственной программы АО «ТМТП».

Приобретенные автомобили осуществляют перевозки как специализированных грузов так и грузов общего назначения.

3

ОБЗОР РЫНКА



ОБЗОР РЫНКА Положение Общества в отрасли



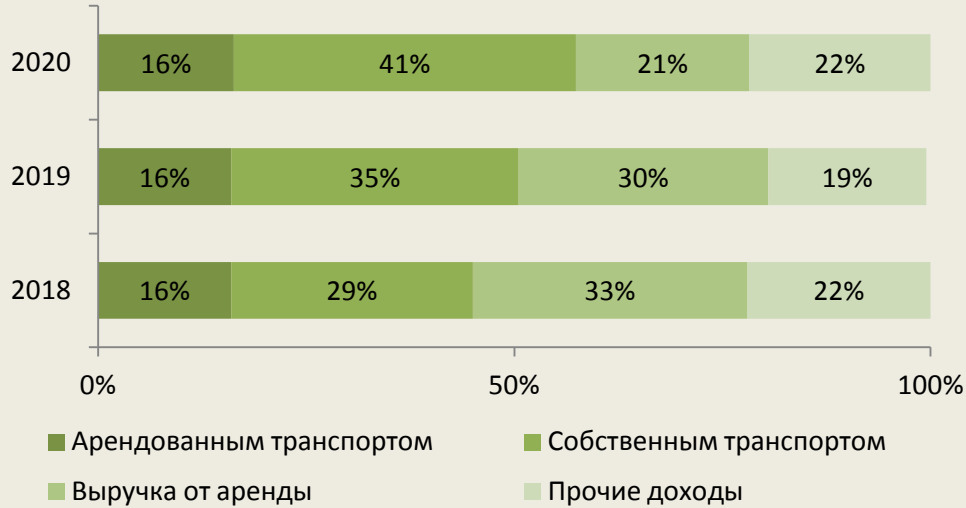
АО «Туапсетранссервис» является одним из ведущих предприятий города по грузоперевозкам. Предприятие в основном осуществляет городские и пригородные перевозки и оказывает комплекс услуг по доставке инертных материалов и прочих грузов как для юридических лиц, так и для населения.

Особенностью местного рынка является преобладающее число частных предпринимателей занимающихся перевозкой грузов которые влияют на ценовую политику на рынке. Ценовая политика формируется с учетом конъюнктуры рынка и прогнозируемого уровня инфляции. Общество наряду с грузоперевозками оказывает сопутствующие услуги по ремонту и техническому обслуживанию автотранспортных средств, аренде территорий и услуги автостоянки.

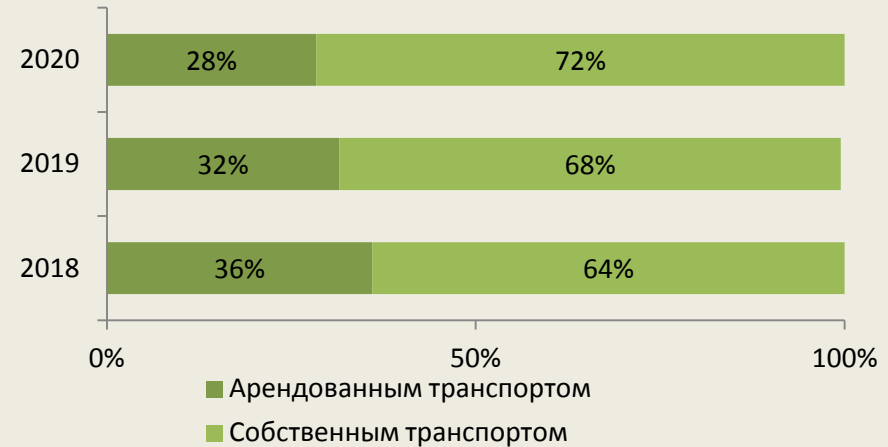
ОБЗОР РЫНКА

Выручка компании

Структура выручки Общества



Структура выручки от автоперевозок



Доходы	в 2020г.т.руб.	к 2019г.
Арендованным транспортом	7397	-3,4 %
Собственным транспортом	18670	+12,2%
Выручка от аренды	9463	-34,5%
Прочие доходы	9906	+5,2%

В 2020 году произошли изменения в структуре выручки, доля выручки от собственного автотранспорта увеличилась на 12,2% и составила 18670тыс.руб., доля выручки арендованным транспортом снизилась на 3,4% и составила 7397тыс.руб. Произошло уменьшение доли выручки от аренды на 34,5% и составил 9463тыс.руб., увеличилась доля выручки по прочим доходам на 5,2% и составила 9906тыс.руб.

4

ОБЗОР ДЕЯТЕЛЬНОСТИ КОМПАНИИ



ОБЗОР ДЕЯТЕЛЬНОСТИ КОМПАНИИ

Финансовые результаты

Динамика выручки по видам деятельности

Тыс. руб.



Основные финансовые показатели

Тыс. руб.

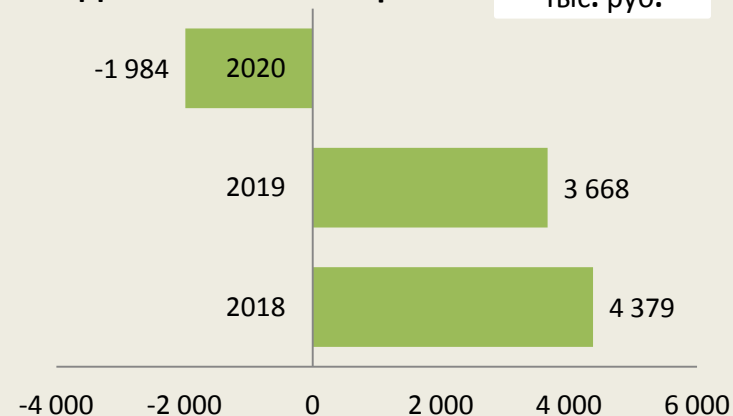


Показатели финансовой деятельности Общества

Наименование	ед. изм.	2018	2019	2020	% изменения	
					к 2019	к 2018
выручка	тыс. руб.	50020	48160	45437	94,3%	90,8%
Прибыль от продаж	тыс. руб.	6482	4702	-1293	-72,5%	-80%
Чистая прибыль	тыс. руб.	4379	3668	-19848	-54,1%	-45,3%
Рентабельность чистой прибыли	%	8,8	7,6	-4,4	-57,3%	-49,9%
Операционный денежный поток	тыс.руб.	-841	-3567	1431	349%	158,8%

Динамика чистой прибыли

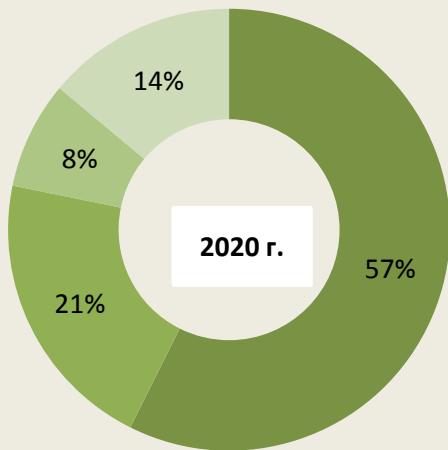
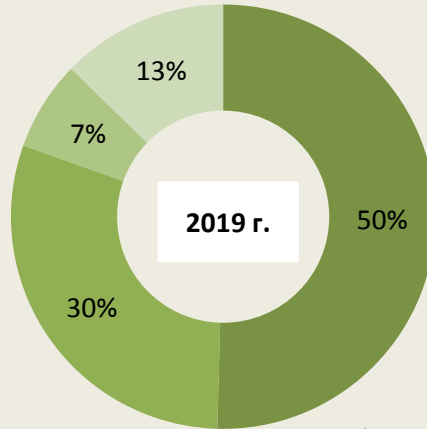
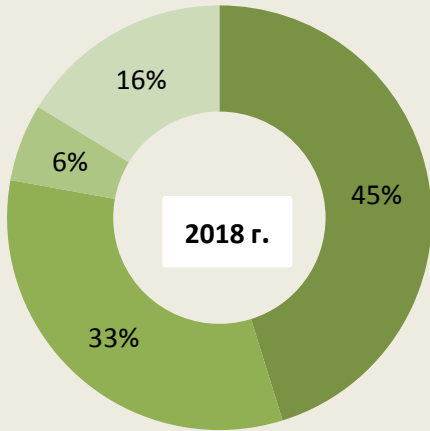
Тыс. руб.



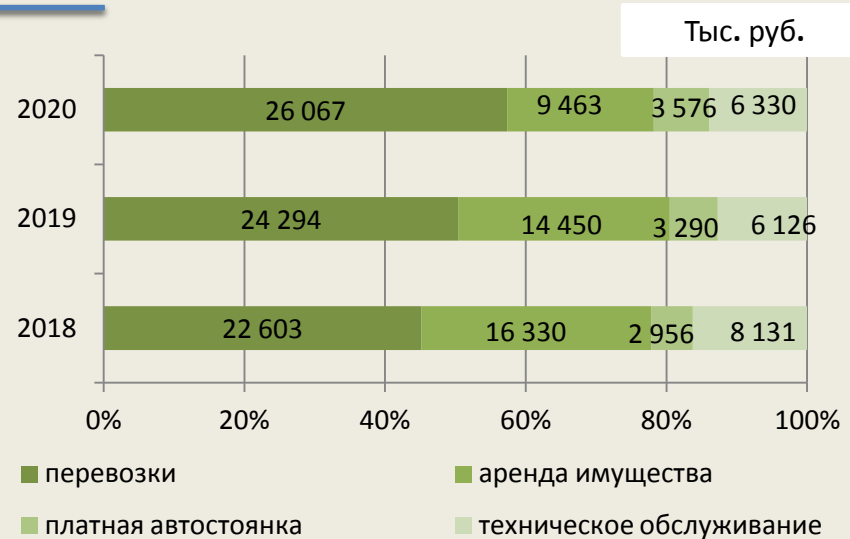
ОБЗОР ДЕЯТЕЛЬНОСТИ КОМПАНИИ

Финансовые результаты

Основным видом деятельности Общества является оказание автотранспортных услуг.



- автотранспортные услуги
- аренда имущества
- платная автостоянка
- ТО и прочие услуги



- В 2020 году увеличились объемы по автотранспортным услугам в связи с приобретением нового автомобиля
- Выручка от аренды имущества уменьшилась на 4987 тыс. руб. по сравнению с 2019 годом в связи уменьшением спроса на складские помещения.
- Выручка от использования платной автостоянки увеличилась на 286 т. р. по сравнению с 2019 годом за счет увеличения спроса.
- Выручка от технического обслуживания автотранспорта повысилась на 204 т. р. за счет увеличения клиентов и заявок на ремонт автотранспортных средств.

ОБЗОР ДЕЯТЕЛЬНОСТИ КОМПАНИИ

Финансовые результаты

Структура и качество баланса. Актив

тыс. руб.

Статья	на 31.12.2018	на 31.12.2019	на 31.12.2020	Отклонения 31.12.2020 к 31.12.2019		Комментарии по изменениям структуры баланса
				+/-	%	
Внеоборотные активы	24506	34770	31635	-3135	-9	За счет уменьшения ОС
Основные средства	24057	34385	31187	-3198	-9,3	Уменьшение за счет реализации ОС
Финансовые вложения	158	20	20	-	-	
Отложенные налоговые активы	291	365	428	+63	+17,3	За счет увеличения резерва на оплату отпусков и взносов на обязат.страхование
Прочие внеоборотные активы						
Оборотные активы	22826	15489	14604	-885	-5,7	Уменьшение за счет снижения запасов и дебиторской задолженности
Запасы	605	693	357	-336	-48,5	Уменьшение за счет снижения остатков на складе
Дебиторская задолженность	17875	12411	12349	-62	-0,5	за счет уменьшения задолженности контрагентами
Финансовые вложения	-	-	-			
Денежные средства и денежные эквиваленты	3990	1333	1318	-15	-1,1	Уменьшение денежных средств на расчетном счете
Прочие оборотные активы	356	478	580	+102	+21,3	За счет увеличения сумм по расходам будущих периодов
АКТИВ	47332	50259	46239	-4020	-8	За счет уменьшения ОС , запасов и деб. задолженности

ОБЗОР ДЕЯТЕЛЬНОСТИ КОМПАНИИ

Финансовые результаты

Структура и качество баланса .Пассив

тыс. руб.

Статья	на 31.12.2018	на 31.12.2019	на 31.12.2020	Отклонения 31.12.2020 к 31.12.2019		Комментарии по изменениям структуры баланса
				+/-	%	
Капитал и резервы	39321	42989	41005	-1984	-4,6	Уменьшение за счет убытка 2020г.
Уставной капитал	29	29	29	0,00	0,00	
Переоценка основных средств	10987	10987	10987	0,00	0,00	
Добавочный капитал	20290	20290	20290	0,00	0,00	
Резервный капитал	4	4	4	0,00	0,00	
Нераспределенная прибыль прошлых лет	8011	11679	9695	-1984	-17	Уменьшение за счет убытка в 2020г.
Долгосрочные обязательства	0	0	0	0	0	
Краткосрочные обязательства	8011	7270	5234	-2036	-28	За счет снижения кредиторской задолженности и отсутствия заемных средств
Кредиторская задолженность	6557	4445	3093	-1352	-30,4	За счет снижения кредиторской задолженности
Доходы будущих периодов	0	0	0	0	0	
Оценочные обязательства	1454	1825	2141	-296	+16,2	За счет увеличения резерва на оплату отпусков и взносов на обязат.страхование
ПАССИВ	47332	50259	46239	-4020	-8	За счет убытка и уменьшения кредиторской задолженности

ОБЗОР ДЕЯТЕЛЬНОСТИ КОМПАНИИ

Финансовые результаты

Динамика коэффициентов, характеризующих финансовую устойчивость Общества

Коэффициент	Критериальное значение	Показатели значения			Отклонения показателя(%)	
		2018	2019	2020	2020г к 2019г	2020г к 2018г
Коэффициент концентрации собственного капитала	>0,5	0,83	0,86	0,89	103,5	107,2
Коэффициент финансовой зависимости	>0,5	1,2	1,2	1,1	91,7	91,7
Коэффициент маневренности собственного капитала	0,2-0,5	0,38	0,19	0,23	121,0	60,5
Коэффициент концентрации заемного капитала	<0,4	0,17	0,14	0,13	92,8	76,5
Коэффициент соотношения заемных и собственных средств	<0,5	0	0,02	0	0	0

Динамика коэффициентов, характеризующих платежеспособность Общества

Показатели	Критериальное значение	Показатели значения			Отклонения показателя(%)	
		2018	2019	2020	2020г к 2019г	2020г к 2018г
Коэффициент текущей ликвидности	от 1 до 2	3,48	2,84	4,72	166,2	135,6
Коэффициент быстрой ликвидности	> 0,7	3,33	2,63	4,42	168,1	132,7
Коэффициент абсолютной ликвидности	>0,2	0,50	0,18	0,25	138,9	50,0
Доля оборотных средств в активах		0,48	0,31	0,32	103,2	66,7
Доля запасов в оборотных активах		0,03	0,04	0,02	50,0	66,7
Доля собственных оборотных средств в покрытии запасов	>0,5	24,5	11,9	26,2	220,2	106,9

Показатели характеризуют, что предприятие является финансово устойчивым и платежеспособным

ОБЗОР РЫНКА

Положение Общества в отрасли

Основные конкуренты

- **ООО «Трест-2»** – многопрофильная компания, которая уже более 15 лет перевозит любые грузы. «Трест-2» специализируется на перевозках различных грузов автомобильным транспортом и предоставляет в аренду строительную спецтехнику.
- **База строительной техники «Булатов»** - конкурентоспособная компания, которая всегда готова предложить на рынке наиболее востребованные услуги по грузоперевозкам и предоставление в аренду строительной и дорожной техники.
- **ИП Мазепин** основные услуги: Услуги самосвала (вывоз мусора, доставка угля, сыпучих материалов, песок, щебень, гравий, ПГС, и т.д.); услуги эвакуатора; грузоперевозки по Краснодарскому краю.
- **ООО «Гравитон»** – осуществляет деятельность в области снабжения стройматериалами и строительной техникой на стройплощадках любого уровня. Оказывает комплексную поддержку на всех этапах строительства по обеспечению стройматериалами и предоставлению строительной техники.

ОБЗОР ДЕЯТЕЛЬНОСТИ КОМПАНИИ

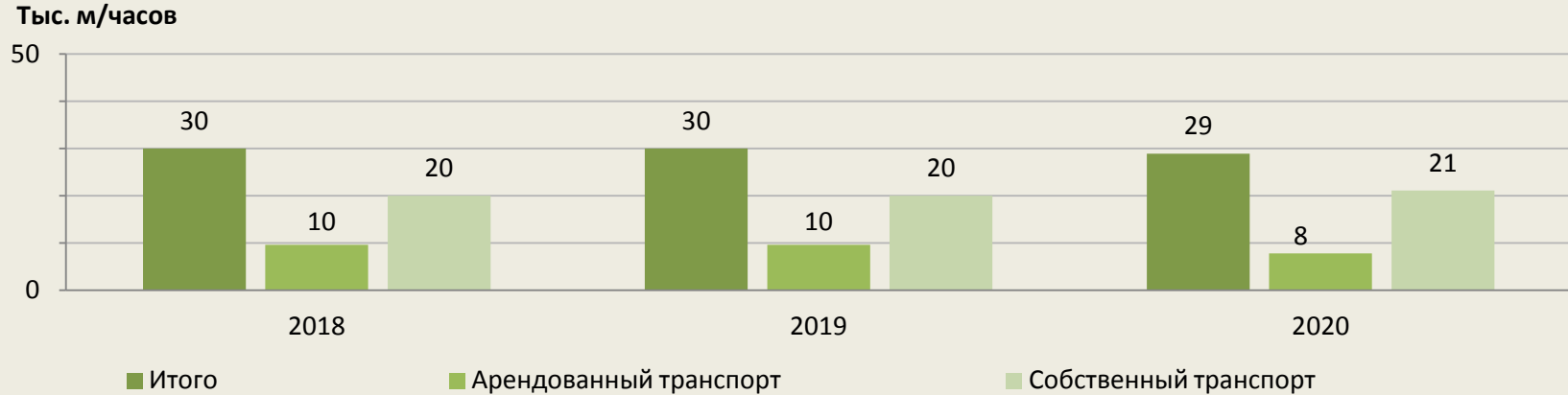
Основные риски

Наименование	Описание риска	Комментарии
Отраслевые риски	Риски, связанные с возможным изменением цен на ТЭР, сырье и материалы; снижение тарифов на услуги частными предпринимателями	Резкие скачки цен на топливо оказывают влияние на финансовый результат общества
Страновые и региональные риски	Риски, связанные с политической и экономической ситуацией в стране: - изменение налогового законодательства, - повышение уровня заработной платы населения, как фактор, формирующий цену на услуги.	На протяжении многих лет наблюдается рост налогов и страховых взносов, а также тарифов на услуги топливно-энергетического и коммунального комплексов
Финансовые риски	Кредитный риск	Кредитными рисками являются риски, связанные с невозможностью контрагентами выполнять свои контрактные обязательства, что приведет к финансовым потерям
Правовые риски	Изменение налогового законодательства изменение экологического законодательства	Введение новых налогов, повышение налоговых ставок или изменения порядка исчисления и сбора налоговых платежей могут привести к уменьшению прибыли Общества.

ОБЗОР ДЕЯТЕЛЬНОСТИ КОМПАНИИ

Производственные результаты

Динамика объема оказанных услуг за 2018-2020годы.

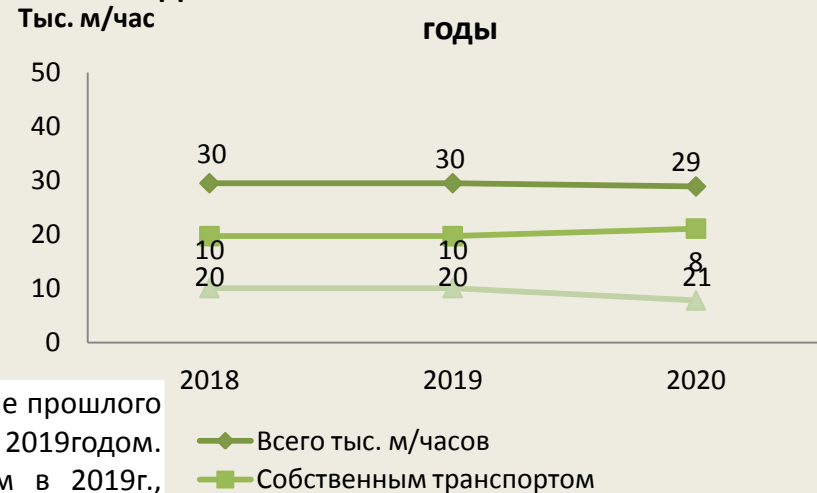


Основные изменения в структуре объема оказанных услуг

Наименование	ед. измер.	2019г	2020г	% к 2019г
Отработано всего	Тыс. м/час	30	29	97,9%
Грузовой	Тыс. м/час	20	21	108,6%
Арендванный	Тыс. м/час	10	8	77,5%

Объем оказанных услуг в целом по предприятию остался на уровне прошлого года. Структура перевозок немного изменилась по сравнению с 2019годом. Собственным транспортом оказано услуг на 8,6% больше чем в 2019г., арендованным меньше на 22,5% чем в 2019году.

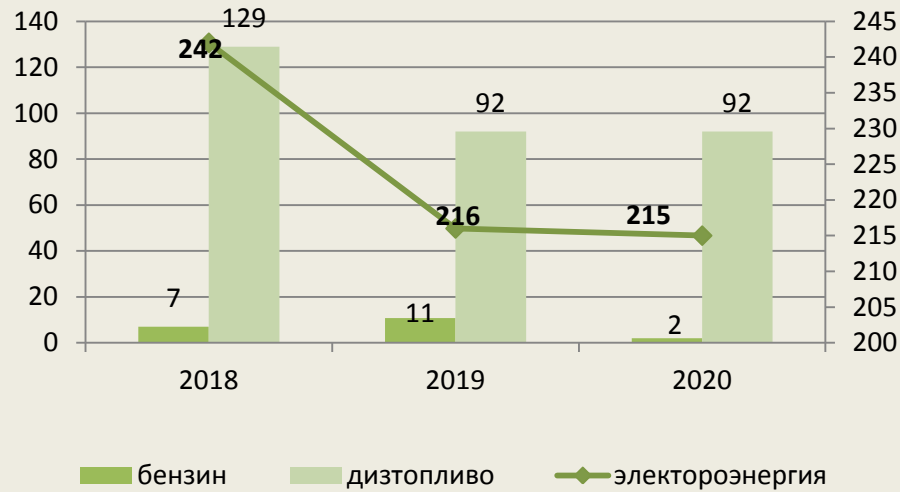
Динамика машино-часов за 2018-2020 годы



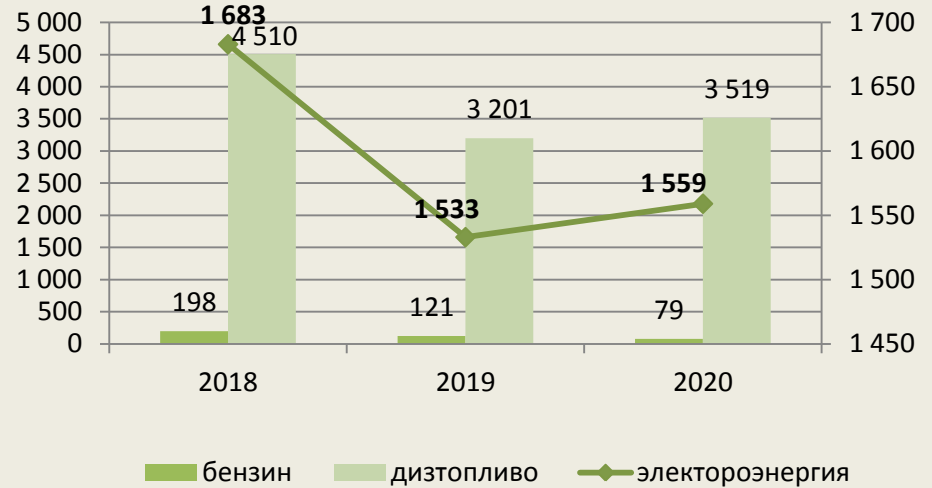
ОБЗОР ДЕЯТЕЛЬНОСТИ КОМПАНИИ

Использование энергетических ресурсов

Использование энергетических ресурсов в натуральном выражении



Использование энергетических ресурсов денежном выражении



Основные факторы изменения в натуральном выражении:

-объем потребления электроэнергии практически на уровне 2019г.

-Уменьшение расхода бензина по сравнению с 2019 г. произошло в связи с уменьшением автомобилей работающих на бензине.

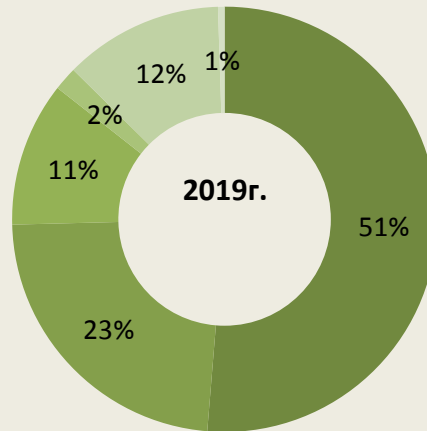
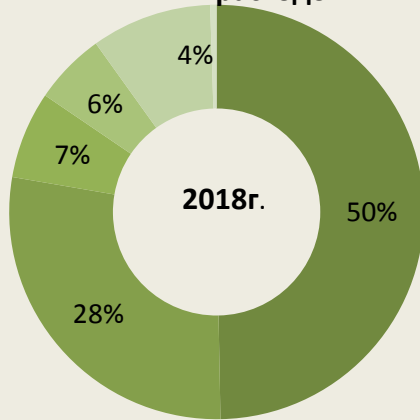
Увеличение расходов в стоимостном выражении по электроэнергии на 2% произошло за счет роста цен на электроэнергию.

Увеличение расходов в стоимостном выражении на дизельное топливо произошло за счет увеличения цены на дизтопливо.

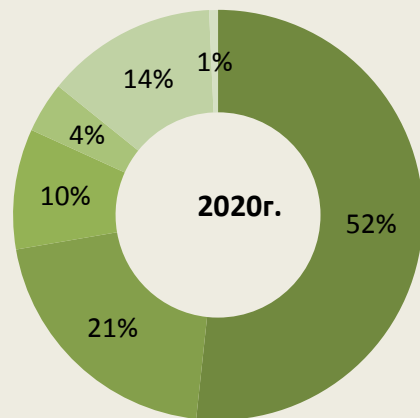
ОБЗОР ДЕЯТЕЛЬНОСТИ КОМПАНИИ

Производственные расходы

Структура производственных расходов



- расходы на персонал
- материальные затраты
- расходы по внеоб.активам
- налоги и сборы
- услуги сторон.организаций
- прочие расходы



В 2020г. расходы Общества составили 46730тыс.руб., в том числе:

	тыс.руб.
Расходы на персонал	24174
Материальные расходы	9641
Расходы по внеоборотным активам	4436
Налоги и сборы	1837
Услуги сторонних организаций	6315
Прочие расходы	328

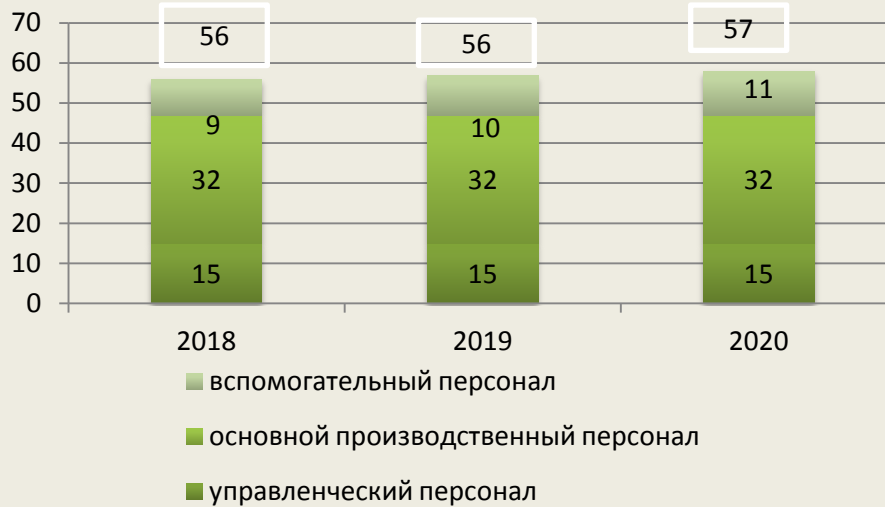
Расходы в 2019г. По укрупненным группам затрат изменились следующим образом:

	К 2019г.,%	К 2018г.,%
Расходы на персонал	108,4	111,8
Материальные расходы	95,1	79,2
Расходы по внеоборотным активам	92,9	149,0
Налоги и сборы	234,3	74,8
Услуги сторонних организаций	119,9	154,6
Прочие расходы	161,6	155,4

ОБЗОР ДЕЯТЕЛЬНОСТИ КОМПАНИИ

Персонал

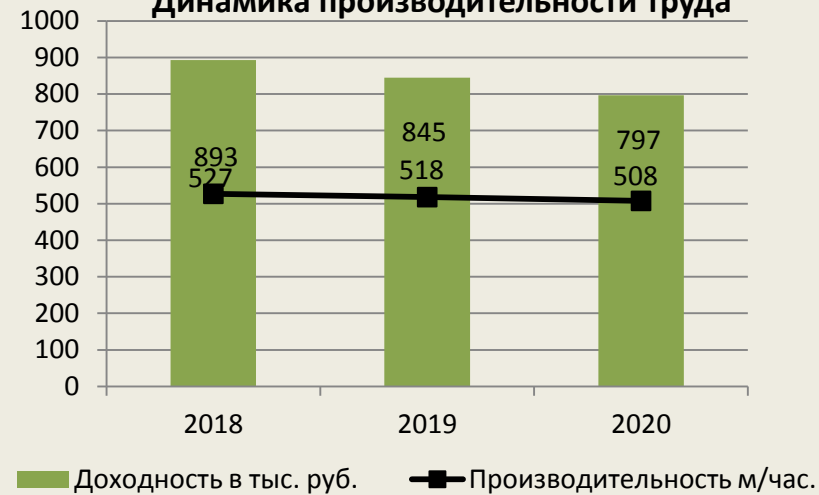
Структура численности персонала



Среднесписочная численность Общества по итогам 2020г. составила 57 чел, из которых 32 чел. занято в основном производстве.

Наименование показателя	к 2019 г.	к 2018 г.
Основной производственный персонал	-	-
Вспомогательный персонал	+10,0	+22,2%
Управленческий персонал	-	-

Динамика производительности труда



Наименование показателя	к 2019 г.	к 2018 г.
Производительность труда, м/час.	98,1%	96,4%
Доходность, тыс. руб. на чел.	94,3%	89,2%

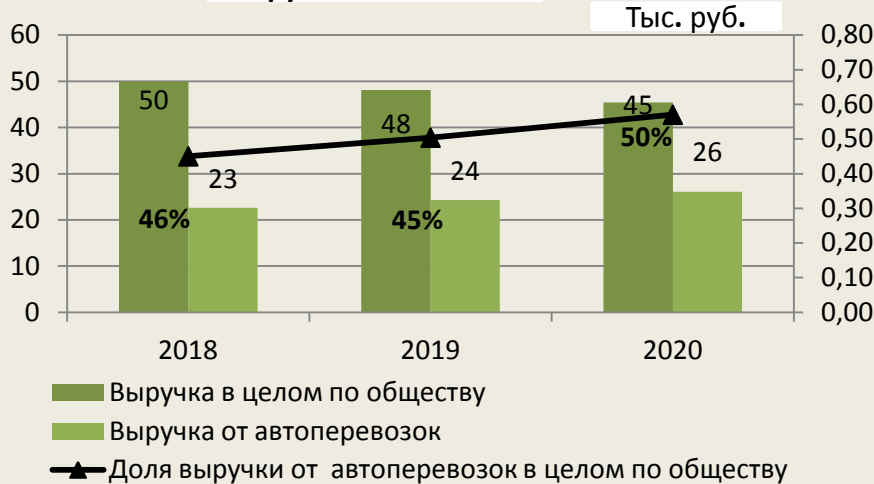
Общество планомерно реализует программы, направленные на мотивацию персонала к:

- высокопроизводительному труду и росту уровня заработной платы
- созданию условий для повышения квалификации
- предоставления приоритетов в карьерном росте лучшим работникам,
- привлечения в компанию талантливых молодых работников и опытных квалифицированных специалистов.

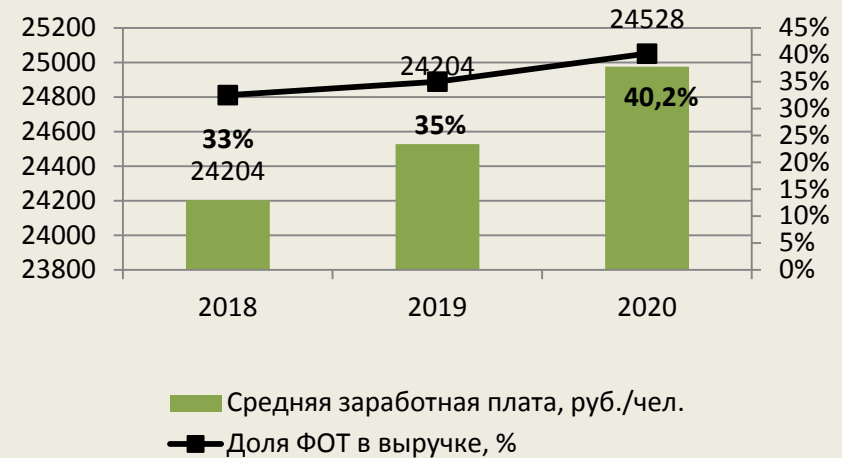
ОБЗОР ДЕЯТЕЛЬНОСТИ КОМПАНИИ

Персонал

Выручка ОАО «ТТС»



Доля ФОТ в выручке и средняя заработная плата в целом по обществу



Наименование показателя	К 2019 г.	К 2018 г.
Средняя заработная плата	+9,0%	+10,4%
Доля ФОТ в выручке	+5,2%	+7,2%
Среднесписочная численность, чел.	%	+1,8%

Средняя заработная плата в отчетном периоде увеличилась на 1,8% за счет индексации заработной платы.

В структуре выручки, доля приходящаяся на автоперевозки оставляет 57,4 %, доля выручки по прочим услугам – 42,6 %

Наименование показателя	К 2019 г.	К 2018 г.
Выручка в среднем по Обществу	-5,7%%	-9,2%
Выручка от автоперевозок	+7,3%	+15,3%
Доля выручки от автоперевозок	+7,0%%	+12,2%



5

КОРПОРАТИВНАЯ СОЦИАЛЬНАЯ ОТВЕТСТВЕННОСТЬ И СОЦИАЛЬНАЯ ПОЛИТИКА

КОРПОРАТИВНАЯ СОЦИАЛЬНАЯ ОТВЕТСТВЕННОСТЬ И СОЦИАЛЬНАЯ ПОЛИТИКА



Общество оказывает материальную помощь сотрудникам, бывшим сотрудникам, детям сотрудников.

В 2020 году на социальные нужды было направлено 228 тыс. руб. Предприятие уделяет большое внимание экологическому состоянию окружающей среды. Регулярно проверяется загазованность воздуха, берутся пробы сточных вод.

Структура расходов социального характера

Наименование показателя	2018	2019	2020	% к 2019	% к 2018
Премирование с юбилейными датами	25	45	30	66,7	120,0
Новогодние подарки детям	12	15	15	100,0	125,0
Ритуальные расходы	14	16	10	62,5	71,4
Материальная помощь	0	24	10	41,7	-
Премирование к праздникам	193	222	163	73,4	84,4
Прочее	0	56	0	-	-
Всего социальных расходов	244	378	228	60,3	93,4

Расходы на экологию

Наименование показателя	2018	2019	2020	% к 2019	% к 2018
Расходы по охране труда, ТБ, тыс.руб.	292	168	226	134,5	77,4
Расходы на экологию, тыс.руб.	54	252	149,5	59,3	276,8
Всего:	346	420	375,5	89,4	108,5



6

УПРАВЛЕНИЕ

УПРАВЛЕНИЕ Руководство компании



УПРАВЛЕНИЕ Руководство компании



Сведения об единоличном исполнительном органе.
Единоличным исполнительным органом Общества является Генеральный директор.

Сведения о генеральном директоре организации:

Генеральный директор АО «Туапсетранссервис» Архипов Виктор Александрович

- Год рождения – 1984г.
- Образование – высшее профессиональное , Санкт-Петербургский Военно-транспортный университет железнодорожных войск
- С 08.06.2015г по 31.03.2017г. работал начальником МБУ Туапсинского городского поселения «Торговое и транспортное обслуживание».
- С 01.07.2017г. по н/время работает генеральным директором АО «Туапсетранссервис».
- Доли участия лица в уставном капитале Общества нет.
- Размер вознаграждения Единоличного исполнительного органа АО «ТТС» определен решением Совета директоров № 56 от 29.06.2017 года и за 2020г.составил 1606,3тыс. руб.

УПРАВЛЕНИЕ Руководство компании

Полное наименование компании	Акционерное общество "Туапсетранссервис"
Сокращенное наименование компании	АО "ТТС"
Юридический адрес	352800, г.Туапсе, ул. Бондаренко, 14
Почтовый адрес	352800, Краснодарский край, г. Туапсе, ул. Бондаренко,14
Дата государственной регистрации	12.05.1994 г.
Зарегистрировавший орган	Администрация г. Туапсе Краснодарского края
ОГРН	1022303280097
ИНН	2322005751
Код ФСФР	31306-Е
ОКПО	03104929
ФИО Генерального директора	Архипов Виктор Александрович
Телефон руководителя	(86167) 60-005
Банковские реквизиты	
Р/сч	40702810309550000008
К/сч	30101810145250000411
БИК	0445411
Отделение	Филиал «ЦЕНТРАЛЬНЫЙ» БАНКА ВТБ (ПАО) г.Москва Г.Москва

Сведения о составе Совета директоров, изменение состава совета директоров в отчетном год.

**Состав совета директоров в 2019 г. действующий до годового общего собрания акционеров.
Протокол ОСА № 1/2019 от 26 июня 2019 г .**

Елисаветский Илья Аркадьевич;
Ерков Дмитрий Дмитриевич;
Ткаченко Денис Николаевич;
Чубинидзе Павел Валерьевич,
Шпитальный Михаил Витальевич.



**Совет директоров избранный на годовом общем собрании.
Протокол ОСА № 1/2020 от 03 июля 2020 г .**

Елисаветский Илья Аркадьевич;
Ерков Дмитрий Дмитриевич;
Ткаченко Денис Николаевич;
Чубинидзе Павел Валерьевич,
Шпитальный Михаил Витальевич.

УПРАВЛЕНИЕ

Совет Директоров

Председатель Совета директоров

Ерков Дмитрий Дмитриевич

Год рождения: 1972 г. Образование высшее

Финансовый директор АО «ТМТП»

Доли в уставном капитале Общества не имеет

Шпитальный Михаил Витальевич

Год рождения: 1972 г. Образование высшее
профессиональное

Технический директор АО «ТМТП»

Доли в уставном капитале Общества не имеет

Ткаченко Денис Николаевич

Год рождения: 1976 г. Образование высшее
профессиональное

Начальник конторы автогаража
АО «ТМТП»

Доли в уставном капитале Общества не имеет

Елисаветский Илья Аркадьевич

Год рождения: 1981 г. Образование высшее
профессиональное

Директор по правовому обеспечению АО «ТМТП»

Доли в уставном капитале Общества не имеет

Чубинидзе Павел Валерьевич

Год рождения: 1978 г. Образование высшее
профессиональное

Директор по коммерческой работе и эксплуатации
АО «ТМТП»

Доли в уставном капитале Общества не имеет

Отчет совета директоров о результатах развития акционерного общества по приоритетным направлениям его деятельности:

Федеральным законом «Об акционерных обществах» Совету директоров отводится наиболее важная роль в обеспечении прав акционеров, в формировании и реализации стратегии развития Общества, а также в обеспечении его успешной финансово - хозяйственной деятельности. Совет директоров ОАО «Туапсетранссервис» уделяет первостепенное внимание вопросам улучшения качества корпоративного управления, повышения прибыльности компании, а так же устойчивой, надежной и конкурентоспособной политики на рынке оказания автотранспортных услуг. Члены Совета директоров Общества при осуществлении своих прав и исполнении обязанностей действовали в интересах Общества, добросовестно и разумно, принимали активное участие во всех его заседаниях, которые проходили, преимущественно, при 100 % явке. В 2020 году проведено 5 заседаний Совета директоров (5 заседаний - в форме заочного голосования). Наиболее важными решениями, существенно повлиявшими на деятельность общества в отчетном году, являются решения: определяющие финансово-экономическую политику Общества по приоритетным направлениям деятельности; направленные на совершенствование корпоративного управления Обществом; влияющие на повышение конкурентоспособности Общества на рынке оказываемых услуг. К таким решениям, в частности, относятся следующие:

- 1.Одобрение сделок, связанных с приобретением транспортных средств.
- 2.Рассмотрение предложений по выдвижению кандидатов в органы управления и контроля АО «ТТС», а также о внесении вопросов в повестку дня предстоящего годового собрания акционеров, поступивших в Совет директоров от акционеров Общества.
- 3.Утверждение повестки дня общего собрания акционеров;
- 4.Определение даты составления списка лиц, имеющих право на участие в общем собрании акционеров,
- 5.Предварительное утверждение годовых отчетов Общества;
- 6.Одобрение сделок связанных с передачей в аренду недвижимого имущества.
- 7.Утверждение финансово-хозяйственного плана (бюджета) АО «Туапсетранссервис».
- 8.Утверждение корпоративного секретаря общества.
- 9.Продление полномочий единоличного исполнительного органа АО «Туапсетранссервис».
- 10.Одобрение сделок, связанных с отчуждением основных средств.

Критерии определения и выплаты вознаграждения членам Совета директоров.

Членам Совета директоров в период исполнения ими своих обязанностей может выплачиваться вознаграждение и компенсироваться расходы, связанные с осуществлением ими функций членов Совета директоров Общества. Размеры, условия и порядок выплаты вознаграждения и компенсации расходов членов Совета директоров определяются общим собранием акционеров Общества. Размер вознаграждения (компенсация расходов) членов Совета директоров, выплаченного в течении отчетного года, раскрывается в годовом отчете с учетом требований гл. 70 "Положения о раскрытии информации эмитентами эмиссионных ценных бумаг" (утв. Банком России 30.12.2014 N 454-П).

Вознаграждения (компенсация расходов) членам Совета директоров в течении отчетного года не выплачивалось.

Взаимодействие с акционерами / Раскрытие информации

Во взаимодействии с внешним окружением Общество придерживается информационной политики, соответствующей лучшей практике в области отношений с акционерами и потенциальными инвесторами. Основными принципами Информационной политики являются: регулярность, оперативность, доступность, достоверность, полнота, сбалансированность, равноправие, защищенность информационных ресурсов. Для обеспечения прав и интересов акционеров, в том числе в целях создания эффективных и прозрачных механизмов обеспечения прав акционеров Общество раскрывает информацию об Обществе. АО «ТТС» создан сайт в сети Интернет (<http://www.tts-corp.ru/>), на котором имеется страница, содержащая изданные Обществом корпоративные документы, а также размещается иная информация, обязательная для раскрытия акционерным обществом. Кроме того, информация, обязательная для раскрытия эмитентами эмиссионных ценных бумаг публикуется на странице эмитента на сайте информационного агентства «Интерфакс» по адресу: <http://www.disclosure.ru/issuer/2322005751/>

Информация для Акционеров и инвесторов

Чистая прибыль за 2019 год (тыс. руб.)	Количество акций (шт.)		Дивиденды на акцию (руб.)	
	Привилегированные	Обыкновенные	Привилегированная	Обыкновенная
3668	8 540	59 116		
ИТОГО:	67 656			

Решением общего собрания акционеров АО «Туапсетранссервис» протокол №1/2020 от 03.07.2020г. принято решение не выплачивать дивиденды по итогам 2019 финансового года.



7

ФИНАНСОВАЯ ОТЧЕТНОСТЬ

ФИНАНСОВАЯ ОТЧЕТНОСТЬ

Финансовая отчетность в соответствии с законодательством Российской Федерации

Финансовая отчетность Общества за 2020 год, в том числе аудиторское заключение размещены на сайте АО «Туапсетранссервис» по адресу: www.tts-corp.ru и на сайте <http://www.disclosure.ru/issuer/2322005751/>



8

ПРИЛОЖЕНИЕ

ПРИЛОЖЕНИЕ

Корпоративное управление

К компетенции общего собрания акционеров относятся:

- внесение изменений и дополнений в устав Общества или утверждение устава Общества в новой редакции (кроме случаев, предусмотренных в п. 2 – 5 ст. 12 Федерального закона «Об акционерных обществах»);
- реорганизация Общества;
- ликвидация Общества, назначение ликвидационной комиссии и утверждение промежуточного и окончательного ликвидационных балансов;
- избрание членов Совета директоров Общества и досрочное прекращение их полномочий;
- избрание членов ревизионной комиссии Общества и досрочное прекращение их полномочий;
- утверждение аудитора Общества;
- определение количества, номинальной стоимости, категории объявленных акций и прав, предоставляемых этими акциями;
- увеличение уставного капитала Общества путем увеличения номинальной стоимости акций;
- увеличение уставного капитала Общества путем размещения акций посредством закрытой подписки;
- размещение эмиссионных ценных бумаг Общества, конвертируемых в акции, посредством закрытой подписки;
- увеличение уставного капитала Общества путем размещения посредством открытой подписки обыкновенных акций, составляющих более 25 процентов ранее размещенных обыкновенных акций;
- размещение посредством открытой подписки конвертируемых в обыкновенные акции эмиссионных ценных бумаг, которые могут быть конвертированы в обыкновенные акции, составляющие более 25 процентов ранее размещенных обыкновенных акций;
- увеличение уставного капитала Общества путем размещения посредством открытой подписки обыкновенных акций в количестве 25 и менее процентов ранее размещенных обыкновенных акций, если Советом директоров не было достигнуто единогласия по этому вопросу;
- увеличение уставного капитала Общества путем размещения дополнительных акций в пределах количества и категории объявленных акций за счет имущества Общества, когда размещение дополнительных акций осуществляется посредством распределения их среди акционеров, если Советом директоров не было достигнуто единогласия по этому вопросу;
- увеличение уставного капитала общества путем размещения дополнительных привилегированных акций в пределах количества объявленных акций этой категории посредством открытой подписки, если Советом директоров не было достигнуто единогласия по этому вопросу;
- уменьшение уставного капитала Общества путем уменьшения номинальной стоимости акций, путем приобретения Обществом части акций в целях сокращения их общего количества, а также путем погашения приобретенных и выкупленных Обществом акций (акций, находящихся в распоряжении Общества);
- выплата (объявление) дивидендов по результатам первого квартала, полугодия, девяти месяцев финансового года;

ПРИЛОЖЕНИЕ

Корпоративное управление

- утверждение годовых отчетов, годовой бухгалтерской отчетности, в том числе отчетов о прибылях и убытках (счетов прибылей и убытков) Общества, а также распределение прибыли, в том числе выплата (объявление) дивидендов, и убытков Общества по результатам первого квартала, полугодия, девяти месяцев финансового года и (или) по результатам финансового года;
- определение порядка ведения общего собрания акционеров;
- дробление и консолидация акций;
- принятие решений об одобрении сделок в случаях, предусмотренных ст. 83 Федерального закона «Об акционерных обществах»;
- принятие решений об одобрении крупных сделок в случае, предусмотренном п. 2 ст. 79 Федерального закона «Об акционерных обществах»;
- принятие решений об одобрении крупных сделок в случае, предусмотренном п. 3 ст. 79 Федерального закона «Об акционерных обществах»;
- принятие решения об участии в холдинговых компаниях, финансово-промышленных группах, ассоциациях и иных объединениях коммерческих организаций;
- утверждение внутренних документов, регулирующих деятельность органов управления и контроля Общества;
- принятие решения о выплате годовых вознаграждений и (или) компенсаций расходов членам ревизионной комиссии Общества, связанных с исполнением ими своих обязанностей; установление размеров годовых вознаграждений и (или) компенсаций расходов членам ревизионной комиссии Общества;
- принятие решения о вознаграждении и (или) компенсации расходов членам Совета директоров Общества, связанных с исполнением ими функций членов Совета директоров в период исполнения ими своих обязанностей; установление размеров таких вознаграждений и компенсаций;
- принятие решения о возмещении за счет средств Общества расходов лицам и органам – инициаторам внеочередного собрания расходов по подготовке и проведению этого собрания;
- определение перечня дополнительных документов, обязательных для хранения в Обществе.

Вопросы, отнесенные к компетенции общего собрания акционеров, не могут быть переданы на решение исполнительному органу Общества.

Вопросы, отнесенные к компетенции общего собрания акционеров, не могут быть переданы на решение Совету директоров Общества, за исключением вопросов, предусмотренных Федеральным законом «Об акционерных обществах».

ПРИЛОЖЕНИЕ

Корпоративное управление

Совет директоров

Совет директоров Общества действует на основании Федерального закона «Об акционерных обществах», и Устава Общества. Совет директоров Общества осуществляет общее руководство деятельностью Общества, за исключением решения вопросов, отнесенных настоящим Уставом к компетенции общего собрания акционеров.

Количественный состав Совета директоров составляет 5 человек.

Членам Совета директоров в период исполнения ими своих обязанностей могут выплачиваться вознаграждения и компенсироваться расходы, связанные с осуществлением ими функций членов Совета директоров Общества. Размеры таких вознаграждений и компенсаций утверждаются решением общего собрания акционеров Общества.

К компетенции Совета директоров относятся:

определение приоритетных направлений деятельности Общества, в том числе утверждение квартальных, годовых бюджетов, бюджетов на среднесрочную и долгосрочную перспективу, стратегий и программ развития Общества, внесение изменений в указанные документы, рассмотрение итогов их выполнения;

предварительное одобрение операций, выходящих за рамки, установленные бюджетами Общества;

утверждение положения о бюджете, положения об использовании прибыли, положений об использовании фондов Общества; созыв годового и внеочередного общих собраний акционеров, за исключением случаев, предусмотренных п. 8 ст. 55

Федерального закона «Об акционерных обществах»;

утверждение повестки дня общего собрания акционеров;

определение даты составления списка лиц, имеющих право на участие в общем собрании акционеров, и другие вопросы, отнесенные к компетенции Совета директоров Общества в соответствии с положениями главы VII Федерального закона «Об акционерных обществах» и связанные с подготовкой и проведением общего собрания акционеров;

предварительное утверждение годовых отчетов Общества;

увеличение уставного капитала Общества путем размещения дополнительных акций в пределах количества и категорий объявленных акций за счет имущества Общества, когда размещение дополнительных акций осуществляется посредством распределения их среди акционеров;

увеличение уставного капитала Общества путем размещения дополнительных обыкновенных акций в пределах количества объявленных акций этой категории, посредством открытой подписки в количестве, составляющем 25 и менее процентов, ранее размещенных обыкновенных акций Общества;

увеличение уставного капитала общества путем размещения дополнительных привилегированных акций в пределах количества объявленных акций этой категории (типа), посредством открытой подписки;

ПРИЛОЖЕНИЕ

Корпоративное управление

размещение посредством открытой подписки конвертируемых в обыкновенные акции эмиссионных ценных бумаг, которые могут быть конвертированы в обыкновенные акции, в количестве 25 и менее процентов, ранее размещенных обыкновенных акций;

размещение облигаций, конвертируемых в привилегированные акции, и иных эмиссионных ценных бумаг, конвертируемых в привилегированные акции, посредством открытой подписки;

размещение облигаций, не конвертируемых в акции, и иных эмиссионных ценных бумаг, не конвертируемых в акции;

утверждение решения о выпуске (дополнительном выпуске) ценных бумаг, проспекта ценных бумаг, отчета об итогах выпуска (дополнительного выпуска) ценных бумаг, внесение в них изменений и дополнений;

определение цены (денежной оценки) имущества, цены размещения и выкупа эмиссионных ценных бумаг в случаях, предусмотренных Федеральным законом «Об акционерных обществах»;

приобретение размещенных Обществом акций в соответствии с п. 2 ст. 72 Федерального закона «Об акционерных обществах»;

приобретение размещенных Обществом облигаций и иных ценных бумаг в случаях, предусмотренных Федеральным законом «Об акционерных обществах»;

утверждение отчета об итогах приобретения акций, приобретенных в соответствии с п. 1 ст. 72 Федерального закона «Об акционерных обществах»;

рекомендации общему собранию акционеров по размеру выплачиваемых членам ревизионной комиссии Общества вознаграждений и компенсаций;

определение размера оплаты услуг аудитора;

рекомендации общему собранию акционеров по размеру дивиденда по акциям и порядку его выплаты;

рекомендации общему собранию акционеров по порядку распределения прибыли и убытков Общества по результатам финансового года;

использование резервного фонда и иных фондов Общества;

создание и ликвидация филиалов, открытие и ликвидация представительств Общества, утверждение положений о филиалах и представительствах, внесение в них изменений и дополнений, назначение руководителей филиалов и представительств и прекращение их полномочий;

внесение в устав Общества изменений, связанных с созданием филиалов, открытием представительств Общества и их ликвидацией;

принятие решений о согласии на совершение или о последующем одобрении крупных сделок в случаях, предусмотренных Федеральным законом «Об акционерных обществах»;

принятие решений о согласии на совершение или о последующем одобрении сделок, в совершении которых имеется заинтересованность, в случаях, предусмотренных Федеральным законом «Об акционерных обществах»;

ПРИЛОЖЕНИЕ

Корпоративное управление

утверждение регистратора Общества и условий договора с ним, а также расторжение договора с ним;

принятие во всякое время решения о проверке финансово–хозяйственной деятельности Общества;

определение перечня дополнительных документов, обязательных для хранения в Обществе;

принятие решения об отчуждении размещенных акций Общества, находящихся в распоряжении Общества;

образование единоличного исполнительного органа и досрочное прекращение его полномочий;

предварительное одобрение сделок, связанных с приобретением, отчуждением и возможностью отчуждения, передачей в аренду, безвозмездное пользование Обществом основных средств, в том числе недвижимого имущества и транспортных средств;

предварительное одобрение сделок, связанных с выдачей и получением займов, кредитов и поручительств на сумму свыше 300 000 руб.;

принятием решения о совершении Обществом вексельной сделки, в том числе о выдаче Обществом векселей, производстве по ним передаточных записей, авалей, платежей на сумму свыше 100 000 руб.;

предварительное одобрение сделок, сумма по которым превышает 10 процентов балансовой стоимости активов Общества по состоянию на последнюю отчетную дату, предшествующую дате заключения сделки;

предварительное одобрение сделок, связанных с приобретением, отчуждением и возможностью отчуждения акций (паев, долей в уставном капитале) других коммерческих организаций;

назначение на должности заместителей генерального директора, главного бухгалтера, главного инженера, главного экономиста Общества, а также увольнение лиц с указанных должностей;

предварительное согласование штатного расписания Общества;

премирование работников Общества;

Утверждение/внесение изменений в Положения об оплате труда и Положения о премировании работников Общества;

принятие решений о премировании заместителей генерального директора, главного бухгалтера, главного инженера, главного экономиста Общества;

принятие решений о заключении юридическими лицами, участником которых является Общество, сделок или нескольких взаимосвязанных сделок, а так же принятии указанными юридическими лицами решений, связанных с приобретением, отчуждением или возможностью отчуждения, а равно как и арендой, займом, залогом прямо либо косвенно имущества, стоимость которого составляет более 1 000 000 (одного миллиона) рублей;

Принятие решения об участии Общества в других организациях, в том числе согласование учредительных документов и кандидатур в органы управления вновь создаваемых организаций (за исключением решений об участии в организациях, указанных в [подпункте](#) 24 пункта 14.2 раздела 14 настоящего Устава), принятие решения об изменении доли участия (количества) акций, размера паев, долей), обременении акций, долей и прекращении участия Общества в других организациях;

ПРИЛОЖЕНИЕ

Корпоративное управление

утверждение порядка взаимодействия Общества с организациями, в которых участвует Общество;

46) предварительное утверждение представителей Общества и определение позиции Общества по вопросам повестки дня общих собраний акционеров (участников) и заседаний советов директоров дочерних и зависимых хозяйственных обществ, в том числе поручение принимать или не принимать участие в голосовании по вопросам повестки дня, голосовать по проектам решений «за», «против» или «воздержался»;

47) назначение представителей Общества для участия в высших органах управления организаций любых организационно-правовых форм, в которых участвует Общество;

48) принятие решения о выдвижении Обществом кандидатур для избрания на должность единоличного исполнительного органа, в иные органы управления, органы контроля, а также кандидатуры аудитора организаций любых организационно-правовых форм, в которых участвует Общество;

49) утверждение размера представительских расходов, связанных с деятельностью Генерального директора;

50) утверждение/изменение организационной структуры Общества;

51) иные вопросы, предусмотренные Федеральным законом «Об акционерных обществах» и уставом.

Вопросы, отнесенные к компетенции Совета директоров Общества, не могут быть переданы на решение исполнительному органу Общества.

ПРИЛОЖЕНИЕ

Корпоративное управление

Сведения о соблюдении акционерным обществом принципов и рекомендаций Кодекса корпоративного управления, рекомендованного к применению Банком России

Кодекс корпоративного управления, рекомендован к применению Банком России (Письмо ЦБ РФ от 10 апреля 2014 г. N 06-52/2463 «О Кодексе корпоративного управления»). АО «ТТС» стремится к соблюдению принципов Кодекса корпоративного управления, постоянно совершенствуя практику корпоративного управления в соответствии с его рекомендациями, учитывая стратегию развития Общества, его масштабы и особенности деятельности.

ПРИЛОЖЕНИЕ

Информация для акционеров и инвесторов. Отчет о выплате дивидендов

Решение о выплате (объявлении) дивидендов, в том числе о размере дивиденда и форме его выплаты принимается Общим собранием акционеров. Размер дивидендов не может быть больше рекомендованного Советом директоров Общества.

Для выплаты дивидендов в Обществе составляется список лиц, имеющих право получения дивидендов. Данный список составляется по данным реестра владельцев именных ценных бумаг Общества на дату составления списка лиц, имеющих право участвовать в Общем собрании акционеров, на котором принимается решение о выплате соответствующих дивидендов.

Общество не вправе принимать решение (объявлять) о выплате дивидендов по акциям:

- до полной оплаты всего уставного капитала Общества;
- до выкупа всех акций, которые должны быть выкуплены в соответствии со статьей 76 Федерального закона «Об акционерных обществах»;
- если на день принятия такого решения Общество отвечает признакам несостоятельности (банкротства) в соответствии с законодательством Российской Федерации о несостоятельности (банкротстве) или если указанные признаки появятся у Общества в результате выплаты дивидендов;
- если на день принятия такого решения стоимость чистых активов Общества меньше его уставного капитала, и Резервного фонда, и превышения над номинальной стоимостью определенной уставом ликвидационной стоимости Размещенных привилегированных акций либо станет меньше их размера в результате принятия такого решения;
- в иных случаях, предусмотренных федеральными законами.

Сумма годовых дивидендов на одну привилегированную акцию типа «А» определяется следующим образом:

10 % чистой прибыли общества за отчетный финансовый год делится на количество размещенных привилегированных акций типа «А».

ПРИЛОЖЕНИЕ

Дочерние и зависимые общества

Решением совета директоров с 01.04.2004г. учреждены общества с ограниченной ответственностью со 100% уставным капиталом АО «Туапсетранссервис»:

➤ **ООО «Альфа-Транс»** (прекратила свою деятельность с 01.03.2007г.)
352800 Россия, Краснодарский край, г. Туапсе, Бондаренко 14
ИНН: 2322027995
ОГРН: 1042313055982

➤ **ООО «Бета-Транс»** (прекратила свою деятельность с 01.11.2006г.)
352800 Россия, Краснодарский край, г. Туапсе, Бондаренко 14
ИНН: 2322028004
ОГРН: 1042313055993

Оба общества в настоящее время являются действующими, но хозяйственной деятельности не ведут. Задолженности по налогам и сборам нет.